

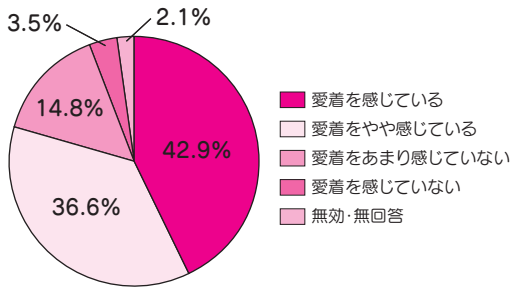
# 上三川町第7次総合計画 「まちづくりアンケート」及び中学生アンケートの結果について

## ▼まちづくりアンケート結果

現在、町では、まちの将来の目標とその目標を達成するための施策を体系的にまとめた上三川町第7次総合計画(平成28年度～平成37年度)を作成しています。

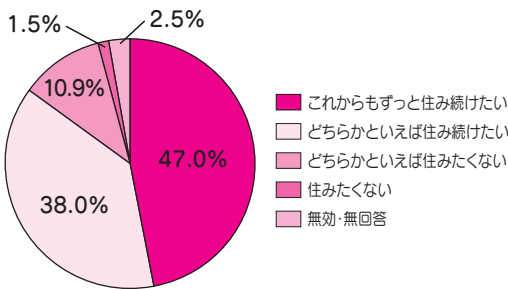
町のイメージや行政の取り組みに対する評価、今後のまちづくりに対する町民のみなさんご意見等を把握することを目的に「まちづくりアンケート」を実施いたしましたので、その概要をお知らせします。

### 町に対する愛着度



「愛着を感じている」人及び「やや感じている」人は合わせて**79.5%**で、**全体的に町に対する高い愛着がある**といえます。年代別に見ると、年代が高くなるにつれ、愛着も高くなっていく傾向が見られました。

### 定住意向



「これからもずっと住み続けたい」人及び「どちらかといえば住み続けたい」人は合わせて**85.0%**で、**全体的に高い定住意向**が見られました。年代別に見ると、年代が高くなるにつれ定住意向も高くなっていく傾向が見られました。

### 行政の取り組みに対する満足度

#### 上位5位

- 1位 上水道の整備状況
- 2位 ごみ処理・リサイクル等の状況
- 3位 下水道の整備状況
- 4位 し尿処理の状況
- 5位 公園・緑地。水辺空間の整備状況

### 今後力を入れて欲しい施策

#### 上位5位(複数回答)

- |                  |       |
|------------------|-------|
| 1位 高齢者福祉の充実      | 34.5% |
| 2位 道路の整備         | 27.8% |
| 3位 交通安全・防犯対策     | 25.6% |
| 4位 児童福祉・子育て支援の充実 | 25.4% |
| 5位 地域医療体制の充実     | 20.2% |

- 「まちづくりアンケート」調査の概要
- 調査対象 町内に居住する18歳以上の男女
  - 配付数 2,000件(男女各1,000名を無作為抽出)
  - 調査方法 郵送による配付・回収
  - 調査時期 平成26年10月
  - 回収数 997件
  - 回収率 49.9%

### 今後のまちづくりの特色

#### 上位3位(複数回答)

- |              |       |
|--------------|-------|
| 1位 健康福祉のまち   | 44.2% |
| 2位 快適住環境のまち  | 28.3% |
| 3位 子育て・教育のまち | 24.9% |

年代別に見ていくと、50代から70代の層において、「健康福祉のまち」を希望する回答が多く見られました。一方、20代から30代の子育て層において「子育て・教育のまち」への強い期待が見られます。

### 町の将来のイメージ(※)

#### 上位3位(複数回答)

- |           |       |
|-----------|-------|
| 1位 安全安心な  | 44.7% |
| 2位 快適な    | 28.3% |
| 3位 こころ豊かな | 24.9% |

「安全安心な」が2位以下を大きく離して1位でした。性別、年代別、職業別など全ての属性においても「安全安心な」が1位でした。

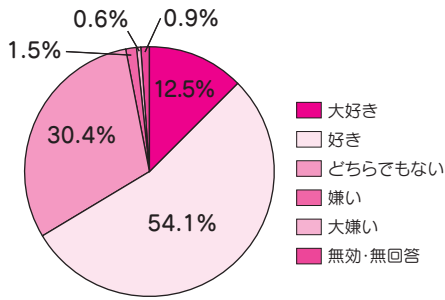
### ▼中学生アンケート結果

まちの将来を担う町内の中学三年生が町に対してどのように感じているのか把握するために、中学生向けまちづくりアンケートを実施し、上三川町の印象、定住意向、目指すべき将来像等について調査しましたのでその概要をお知らせします。

#### 中学生アンケート調査の概要

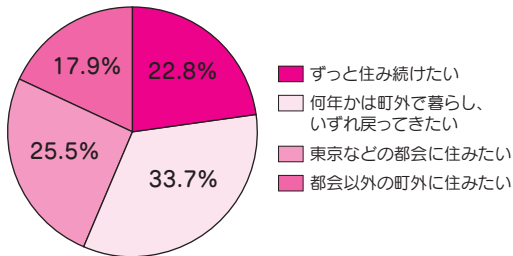
- 調査対象 上三川町内の中学校3校に通う 中学校3年生
- 配付数 332件
- 配付方法 学校を経由して配付回収
- 調査時期 平成26年11月
- 回収数 329件
- 回収率 99.1%

#### 中学生：町をどう思うか



「大好き」及び「好き」と回答した中学生は66.6%で約3分の2を占めました。

#### 中学生：定住意向



「町内に住みたい」と回答した中学生が過半数を占めました。住みたい理由について尋ねたところ、「家族や友人がいるから」「自分が生まれたところだから」という意見が多く見られました。特に男子において高い定住意向があることがわかりました。

#### 中学生：まちで自慢したいこと将来に残したいこと

- 1位 自然災害や凶悪犯罪が少ないこと 44.7%
- 2位 有名な自動車メーカーがあること 44.1%
- 3位 田園や樹林地などの豊かな自然 38.6%

性別で見ると、男子の約半数が「有名な自動車メーカーがあること」と回答し、女子の約半数が「自然災害や凶悪犯罪が少ないこと」と回答していることがわかります。

#### 中学生：町の将来のイメージ

- 1位 安心安全な 43.8%
- 2位 のびのびとした 29.8%
- 3位 快適な 24.9%
- 4位 笑顔あふれる 22.8%
- 5位 こころ豊かな 16.7%

中学生アンケートにおける町の将来のイメージは2位以下を大きく離して「安心安全な」が1位で、まちづくりアンケート(P10)と同様の結果になりました。全体的にまちづくりアンケート結果と似た傾向を示していますが、まちづくりアンケート結果にはなかった「のびのびとした」が2位にはいっています。

#### 中学生：目指すべき町の姿

- 1位 森や川などの美しい自然環境や景観を誇れるまち 38.3%
- 2位 災害や事件・事故などが少ない安心・安全なまち 37.7%
- 3位 医療や福祉が充実し、高齢者や障がい者に優しいまち 31.6%

性別で見ると、男子の4割超が「森や川などの美しい自然環境や景観を誇れるまち」に期待しています。一方、女子の4割超が「災害や事件・事故などが少ない安心・安全なまち」に期待しています。

アンケートのご協力ありがとうございました。ご協力頂きましたみなさんからの貴重な意見を参考にして上三川町第7次総合計画を作成していきます。上記アンケートの詳細な結果はホームページに掲載いたします。

お問い合わせ先 企画課 政策調整係  
☎ 56 9118